

РЕКОМЕНДАЦИИ ПО ОБЕСПЕЧЕНИЮ РОСТА ЭКОНОМИКИ РОССИИ (проект)

**Научно-координационный совет РАН
прогнозированию и стратегическому
планированию**

Научно-координационный совет РАН по проблемам прогнозирования и стратегического планирования

Академик Нигматулин Р.И., Президиум РАН

Академик Аганбегян А.Г., Академия народного хозяйства и государственной службы при Президенте РФ

Академик Папцов Г.А., академик Ушачев И.Г., ВНИИ экономики сельского хозяйства РАН;

Академик Чекмарев П.А. Отделение сельскохозяйственных наук РАН;

Академик Осипов В.И., Институт геоэкологии РАН;

Академик Тулохонов А.К., Байкальский институт природопользования СО РАН;

Чл.кор. РАН Данилов-Данильян В.И. Институт водных проблем РАН;

Чл.кор. РАН Бахтизин А.Р., Центральный экономико-математический институт РАН;

Чл.кор. РАН Цветков В.А., Зоидов К.Х., Чернявский С.В., Институт проблем рынка РАН;

Ленчук Е.Б., Институт экономики РАН;

Локосов В.В., Симагин Ю.А., Моргунов Е.В., Институт социально-экономических проблем народонаселения РАН;

Абрамов М.Д., Кашин В.А., Симчера В.М., Бочаров М.А., ЭАЦ «Модернизация»).

и др.

I. Социально-экономическое состояние России

$$\begin{aligned}\text{ВВП}_{2018} &= 104 \text{ Труб/год} = \\ &= 60 \text{ тыс. руб./}(\text{чел} \times \text{мес}) \approx 2000 \text{ \$}_{\text{ппс}}/(\text{чел} \times \text{мес})\end{aligned}$$

Росстат после 2013 г.

Прирост ВВП $\approx 1\%$ /год

Падение доходов населения = 7 – 12%

Обесценивание накоплений пенсионного фонда

Падение доходов населения на 6 -10% →

→ Падение спроса на народные товары

Износ основных фондов = 50%

I. Социально-экономическое состояние России

БЕДНОСТЬ

50% семей БЕДНЫЕ (< 15 тыс. руб/(чел \times мес))

15% семей КРАЙНЕ БЕДНЫЕ (< 10 тыс. руб/(чел \times мес))

75% жителей села БЕДНЫЕ

Состоятельные (доход > 70 тыс. руб/мес)

ВСЕГО 7% трудящихся

I. Социально-экономическое состояние России

СЕЛО

75% жителей села БЕДНЫЕ (< 15 тыс. руб/(чел \times мес))

Диспропорция цен и доходов

США: 1 кг хлеба = 3 л бензина

РФ: 1 кг хлеба = 1 л бензина

Производство зерна – такое же как в 1980-е годы

Производство молока в 1.8 раза меньше, чем в 1980-е гг

Агрохолдинги и латифундии –

Экспорт зерна = Экспорт плодородия почв

3. ПЛАТЕЖЕСПОСОБНЫЙ СПРОС УРОВЕНЬ НАРОДА и РУКОВОДСТВА

0,4% семей (200 тысяч семей)

– доход более **5 млн. руб/мес**

→ их общий доход **~ 10 Трлн. руб/год.**

$$M = \frac{\text{Количество \$ миллиардеров}}{\text{ВВП (ппс)}} \text{ доша}$$

$$M_{\text{(Россия)}} = \\ = 2 M_{\text{(США)}} = 2,5 M_{\text{(Германия)}} = 10 M_{\text{(Япония)}}$$

I. Социально-экономическое состояние России

Загрязнение окружающей среды и катастрофы

Отходы, мусор

**Система экологического и метеорологического
мониторинга не развивается**

Годовой УЩЕРБ от катастроф (академик В.И. Осипов)

МИР - 0,5% от мирового ВВП

РФ - 1,4% от ВВП РФ

Риск гибели в авиакатастрофе

МИР – 1 пассажир из 4.7 млн

РФ – 1 пассажир из 1,2 млн (в 4 раза чаще)

Гибель при пожарах на 400 000 человек в год

США – 3 человека

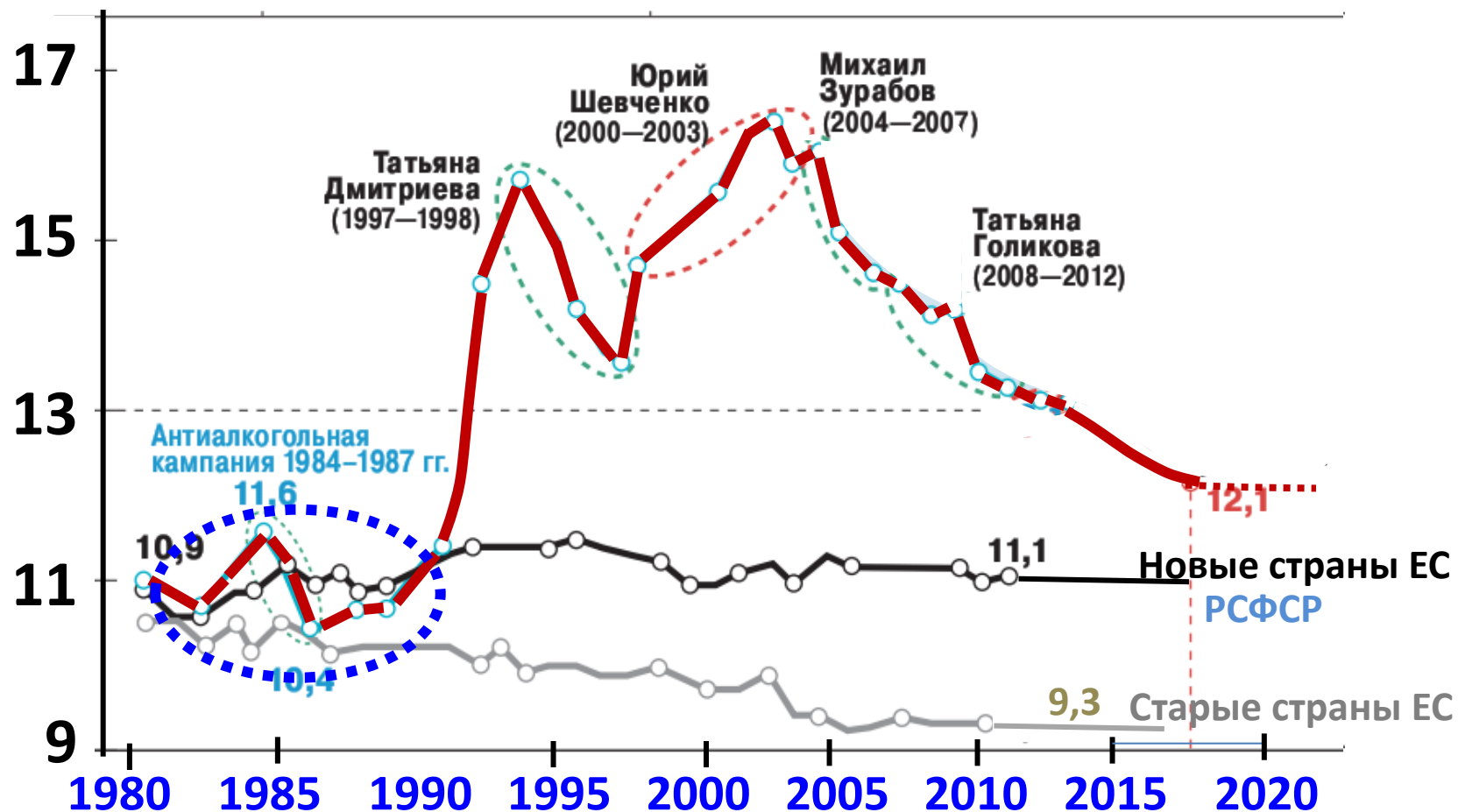
РФ – 28 человек (в 9 раз чаще)

ДЕМОГРАФИЯ

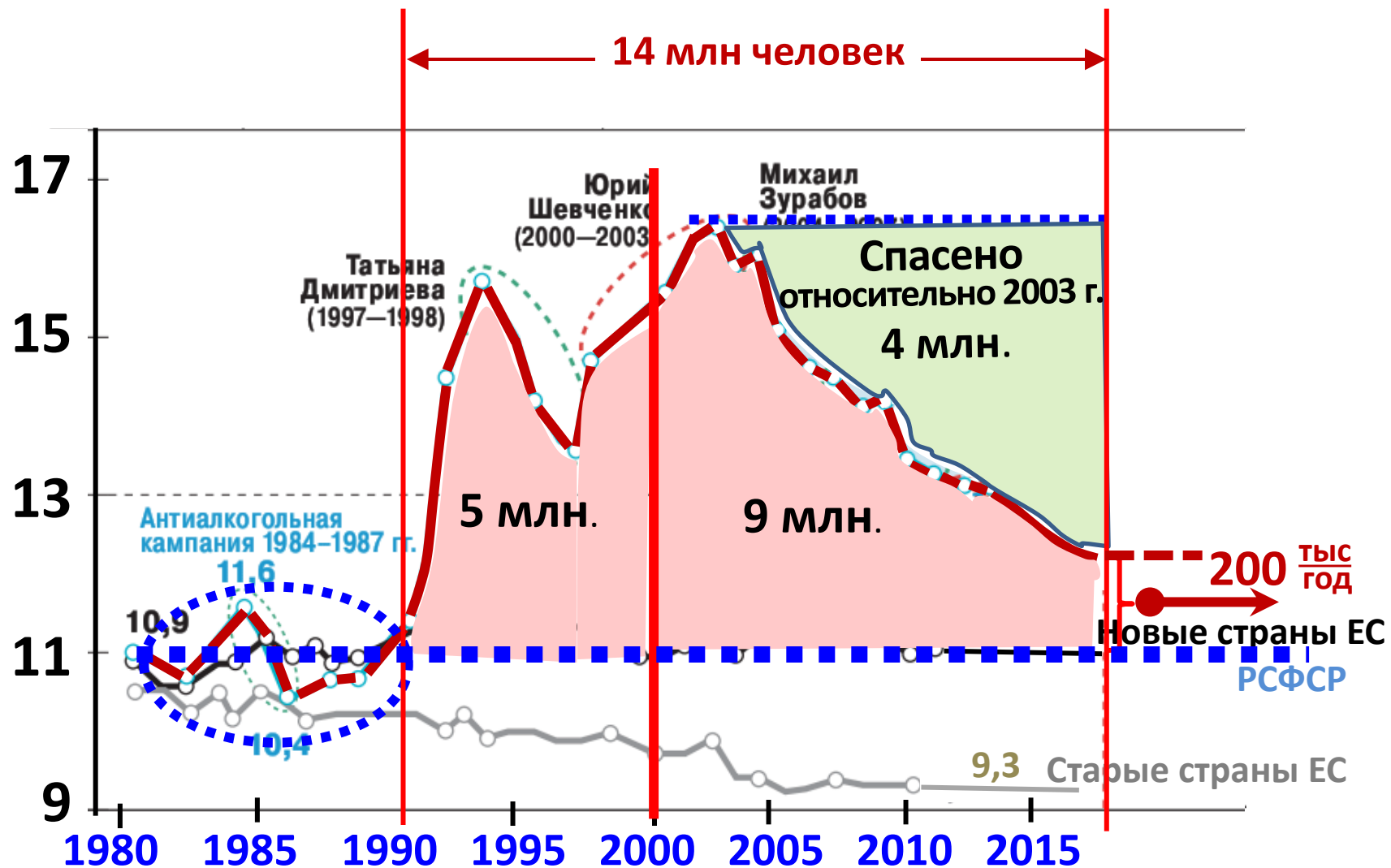
За 2019 г.

Естественная убыль населения > 0,3 млн. человек.

Миграционная компенсация \approx 0,25 млн. человек

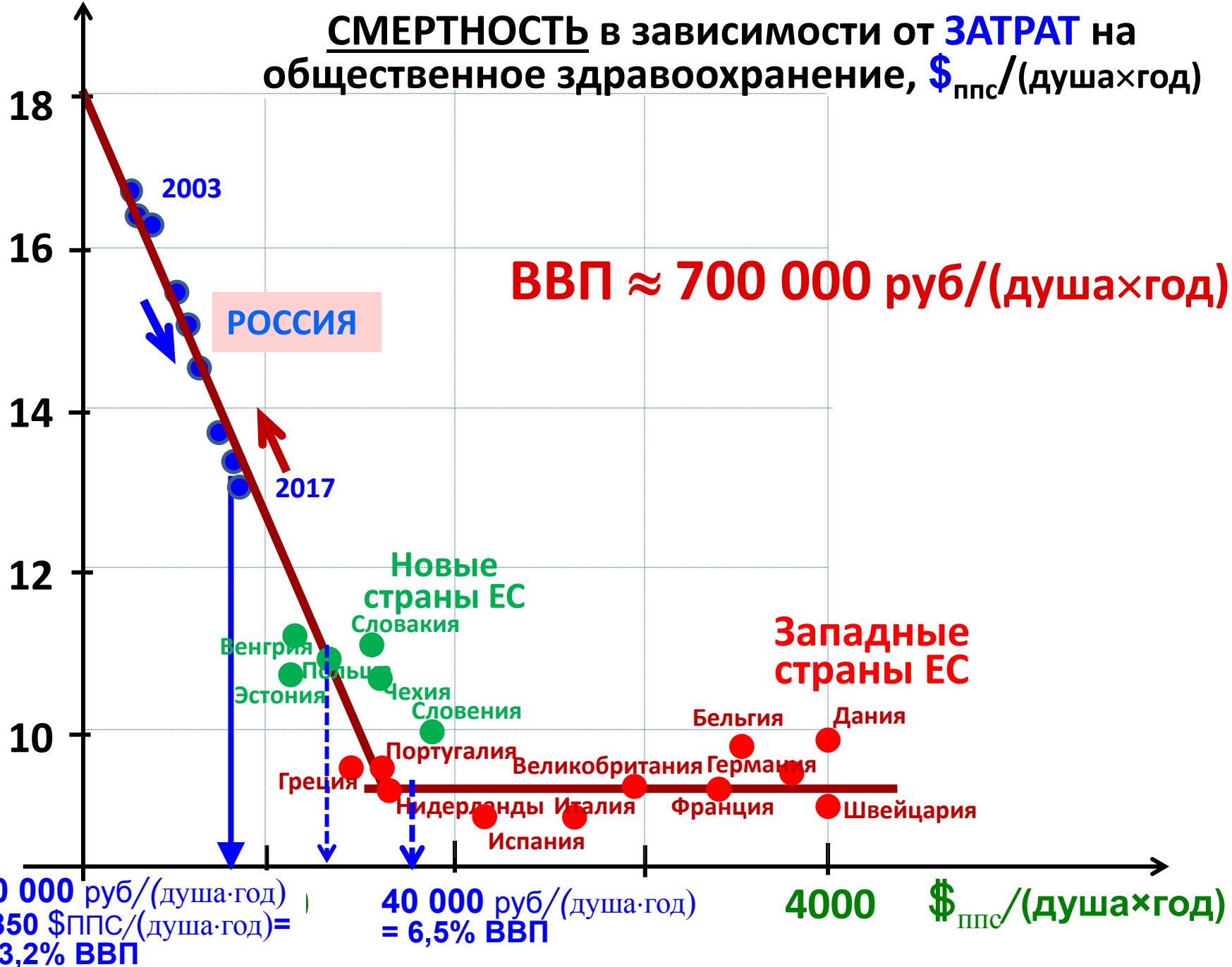


Смертность в РФ и странах Европы
(число смертей на 1000 человек)



Смертность в РФ и странах Европы
(число смертей на 1000 человек)

СМЕРТНОСТЬ в зависимости от **ЗАТРАТ** на общественное здравоохранение, \$_{ппс}/(душа×год)



НЕОБХОДИМОЕ ФИНАНСИРОВАНИЕ к 2024 г.

Для достижения в РФ
европейской нормы средней смертности
необходимо **9,6 Труб,**

А чтобы смертность снизить до уровня РСФСР (1980)
необходимо **4,8 Труб**

**А по нац. проекту «Здравоохранение» запланировано,
1,4 Труб**

2. УРОВЕНЬ РУКОВОДСТВА и НАРОДА

Эффективность инвестиций в основной капитал (ИОК) при росте ВВП

	$\frac{\Delta \text{ВВП}}{\Delta \text{ИОК}}$
РСФСР 1970 – 1985	4,2
РОССИЯ 2012 - 2018	2
Чехия 2000 - 2017	3,3
EU 2000 - 2017	4,0
USA 2000 - 2017	3,0

2. УРОВЕНЬ РУКОВОДСТВА и НАРОДА

Годовой УЩЕРБ от катастроф (академик В.И. Осипов)

МИР → **0,5% от мирового ВВП**

РФ → **1,4% от ВВП РФ**

Риск гибели в авиакатастрофе

МИР – **1 пассажир из 4.7 млн**

РФ – **1 пассажир из 1,2 млн (в 4 раза чаще)**

Гибель при пожарах на 400 000 человек в год

США – **3 человека**

РФ – **28 человек (в 9 раз чаще)**

2. УРОВЕНЬ РУКОВОДСТВА

КОНСТИТУЦИЯ РФ, статья 7:

РОССИЙСКАЯ ФЕДЕРАЦИЯ – социальное государство, политика которого направлена на достойную жизнь и свободное развитие человека.

НОРМЫ ЗАПАДНЫХ СОЦИАЛЬНЫХ ГОСУДАРСТВ:

Доля расходов **в развитие человека**
(здравоохранение, образование, наука и культура),
обеспечиваемым **госбюджетом**

20 – 25% ВВП

В РОССИИ: < 10% ВВП

Соотношение минимальной (средней) зарплаты и цены бензина



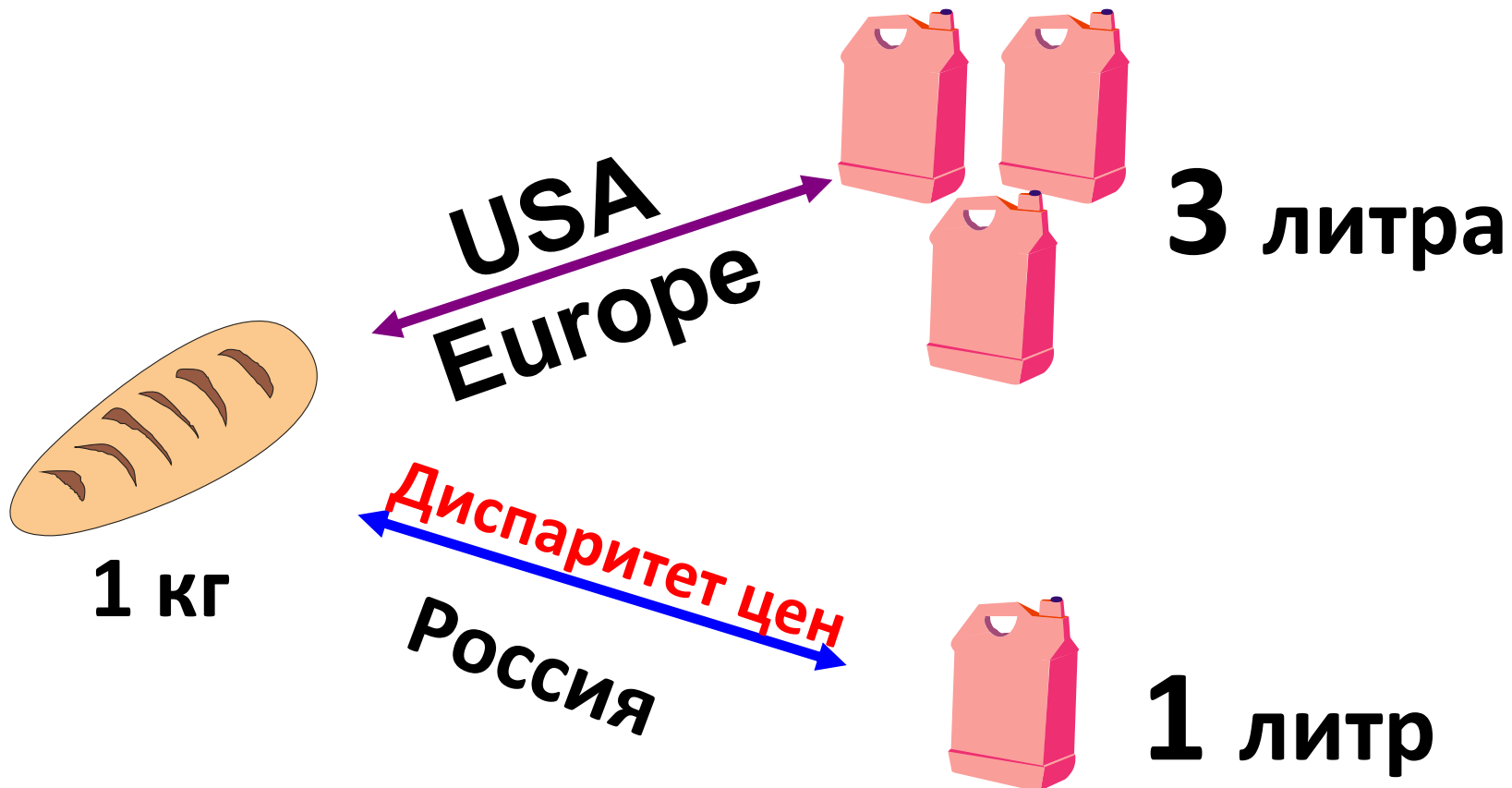
**МИНИМАЛЬНАЯ ЗАРПЛАТА \approx 1000 л бензина
(а не 250 литров)**

СРЕДНЯЯ ЗАРПЛАТА \approx 2000 л бензина

Зарплата ПРОФЕССОРА \approx 5000 л бензина

2-й макроэкономический баланс

СООТНОШЕНИЕ ЦЕН
на хлеб («народные товары»)
и бензин
в России, США и Европе



**НЕТ условий для экономического роста
в России и
преодоления отставания
от стран не только Запада, но и Востока**

Какие же это условия ???

Экономический порядок определяют:

- **инвестиции,**
- **спрос** (платежеспособный),
- **балансы,**
- **уровень** руководящего класса и народа
(профессиональный и моральный).

1. БАЛАНСЫ: распределение национального дохода

1. Обеспечить инвестиционный ресурс (*ИР*)

$$ИР = k_{ИР} \times ВВП \quad (k_{ИР} > 0,25 \rightarrow 0,3, \text{ а не } 0,17)$$

2. Обеспечить платежеспособный спрос (*ПС*)

$$ПС = (k_{ВС} + k_{Э}) \times ВВП \quad (k_{ВС} \geq 0,5, \text{ а не } 0,3)$$

3. Обеспечить БАЛАНС

- издержек,
- цен (в т.ч. на сырье и энергию)
- оплаты труда

4. Обеспечить ПОДЪЕМ уровня

- народа (образование)
- руководителей (кадровая политика)

ПЯТЬ НЕДООЦЕНЁННЫХ РЕСУРСОВ ЭКОНОМИЧЕСКОГО РОСТА

1. Часть **сверхдоходов** богатых (налог на сверхбогатство)
2. Сбалансированная **оплата труда** 90% населения,
 - **баланс зарплат, цен и издержек**, чтобы **покупатель** финансировал в достаточной мере **инвестиционные** компоненты в **сбалансированной** цене товаров
3. Уменьшение **налогов на бизнес**, создающих рабочие места. *Налоги перемещать на большие доходы физических лиц.*
4. Снижение цен на **э/ресурсы и э/энергию**, **сбалансировав** с издержками, **снизив** налоги и избыточную *прибыль*
5. Целевое **кредитование** и оздоровление финансового сектора (академик С.Ю. Глазьев).

Мобилизация инвестиционного потенциала

1. **Защиту** всех видов **собственности**,
2. **Льготы для инвестирования** в основные фонды и в человеческий капитал (земельные, налоговые, таможенные и административные) .
3. Часть (около 200 млрд. долл.) **золотовалютных резервов**,
4. **Ускоренная амортизация**, 1 трлн. руб в год.
5. Средства от **приватизации**, средства банков, средства **населения**.
6. **Дефицитный госбюджет** (это даст около 3 трлн. руб. в год) и **долги** государства.
7. **Конкурентная** среда во всех отраслях, преодолевая государственную и олигархическую **монополизацию**.
8. **Поддержка кооперации** сельских производителей вместо госдотаций агрохолдингам,
 - доступ к рынкам сбыта,
 - преодолеть ценовые диспропорции,
 - обустройству сельских территорий.

Мобилизация финансовой и кредитной систем

1. Трёхлетняя программа **снижения** ключевой ставки ЦБ до 4% и ниже.
2. **Целевые инвестиционные кредиты** госбанков с низкими процентными ставками и проектное финансирование вместо залога, сопровождаемые жестким контролем расходов.

Совершенствование НАЛОГОВОЙ и ТАМОЖЕННЫХ систем

1. Контроль и налогообложение *трансграничного перемещения* капитала.

Это соответствует решениям международной финансовой конференции в Бреттон-Вудсе (1944 г.) для обеспечения *стабильности* национальных валют.

2. Прогрессивная шкала налогообложения доходов и имущества – *обязательное условие* роста рыночной экономики.

Позволит добавить в госбюджет около 3 трлн. руб в год.

3. Снизить **НДС** до 10%. А потери госбюджета компенсировать за счет:

- полного сбора,
- отмены возмещения НДС экспортерам сырья,

Бюджет РФ получит дополнительно 1 трлн. руб/год.

4. Снизить ставку **социальных взносов** с 30% до 20%.
Потери ПФ и ФСС компенсировать, отменив **предельные ставки**.
Эта мера даст 0,3 трлн. руб в год.
5. Уменьшать **налогооблагаемую базу** на прибыль при ее **инвестировании** в производство до 50 млн. руб. в год.
6. Отменить все формы **налогообложения фермеров**,
7. **Сократить и упростить налоговый отчет.**
8. **Данные ФТС** об экспорте и импорте отличаются от данных стран-партнеров в два и более раз.
Потери бюджета исчисляются десятками миллиардов долларов.
Обязать ФТС выявлять **разницу** своих данных и данных, **стран-партнеров**.
9. Квота на экспорт зерна только при:
 - выполнении регламента плодородия пашни
 - соблюдения интересов потребителей на внутреннем рынке

Повышение эффективности природной ренты

1. Постепенное **сокращение** добычи природных богатств до:

- потребностей **госбюджета**,
- модернизации **производств** и
- оплаты **импорта народных товаров**,

А не для пополнения запасов валюты.

Запасы природных ресурсов более надежный ресурс, чем вырученные в настоящее время за их экспорт валюта и ценные бумаги в зарубежных банках.

2. Добытые природные ресурсы должны оставаться **собственностью государства**. Добавит 8 трлн руб/год

3. **Снизить** цены на бензин, мазут, газ, электроэнергию, удобрения на **внутреннем** рынке, за счет вывода из цен

- паразитических издержек,
- потерь от неэффективного менеджмента и
- избыточных налогов.

А потерю налогов на внутреннем потреблении следует компенсировать из доходов от **экспорта** углеводородов.

В цене бензина налоги и акцизы в России > 60%,
в США = 15%.

Индикативное планирование с льготами, стимулирующими выполнение этих показателей.

План на 2021 - 2025 гг. (опыт Китая)

- **инвестиционный план,**
- план развития «экономики знаний»,
- переход к новым технологиям,
- социально-экономический рост
- повышение уровня жизни.
- развитие Сибири, Дальнего Востока и Арктики.

ГОСУДАРСТВЕННО-ЧАСТНОЕ ПАРТНЕРСТВО:
 $1 + (2 - 3),$

За 5 лет увеличить *инвестиции* в ОК с **17% до 25% ВВП**

Цель - технологическое перевооружение за **15** лет.

Только этим можно через 5 лет достичь экономический рост \geq **5%** в год.

Без мобилизации ресурсов на инвестиции экономический рост **невозможен.**

- **Риски, ПОЭТОМУ**
- **Поэтапно и с коррекцией в течение нескольких лет**
- **Привлечение специалистов вместо «менеджеров».**
- **В два раза снизив налоги на предприятия.**
- **Предпринимательский и инвестиционный климат,**
- **Повысится платежеспособный спрос,**
- **Госбюджет получит дополнительно до 8 трлн. руб в год**

Во всяком деле, чтобы добиться успеха, нужна некая доля безумия.

Уильям Шекспир

**Высшее руководство страны и народ
нельзя молчаливо оставлять под
влиянием
только чиновников и ошибочных идей**

Нужны серьезные перемены!

Не так просто понять ПРОСТЫЕ
ВЕЩИ (*ТЕОРЕМЫ*).

*Композитор
Георгий Васильевич Свиридов*

Да здравствует
рациональная и актуальная
НАУКА!



Ludwig Erhard (1897-1977), Германия,

Разработчик экономического чуда в ФРГ

Ученик Ф. Оппенгеймера, теоретика либерального социализма, PhD по экономике.

1928-1946 - сотрудник, зам. директора исследовательского центра в химическом концерне, министр экономики Баварии

1946 – 1963 – министр экономики ФРГ,
1963 – 1966 - Федеральный канцлер ФРГ.

«Никакая экономическая ситуация не может быть настолько безнадежной, чтобы решительная воля и честный труд всего народа не могли справиться с ней»

«Покупательский спрос должен умеренно опережать производственные возможности»
(Теорема Эрхарда).